



PROGRAM ROZVOJE VENKOVA

Aktuální stav

implementace PRV



EVROPSKÝ ZEMĚDĚLSKÝ FOND PRO ROZVOJ VENKOVA:
EVROPA INVESTUJE DO VENKOVSKÝCH OBLASTÍ



MINISTERSTVO ZEMĚDĚLSTVÍ

Implementace PRV

- Veškeré částky jsou přepočteny kurzem **27,4 CZK/EUR** (není-li uvedeno jinak)
- Vývoj stavu implementace v jednotlivých letech je vztažen **k roku zaregistrování žádosti**
- Souhrnné stavy implementace jsou **k datu 30.4.2015** (není-li uvedeno jinak)

Implementace PRV

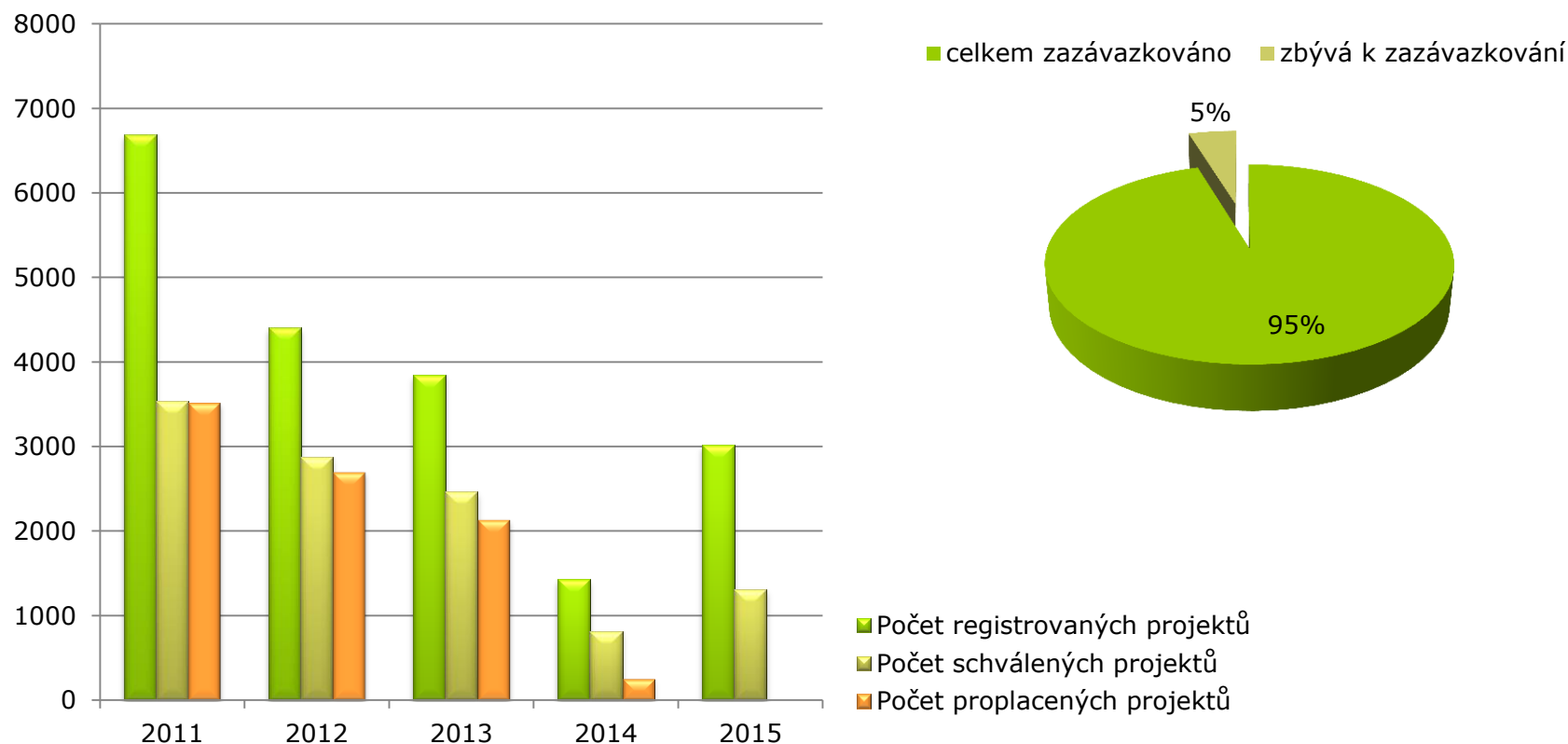
- Dosud bylo vyhlášeno 23 kol příjmu žádostí
- Celková alokace je zazávazkována téměř ze 100%
- MZE činí opatření k maximálnímu vyčerpání alokace v rámci pravidla $n+2$

Stav implementace Osy I

Projekty (Vyjma opatření I.2.1 a I.3.3)	Počet	DOTACE v mld. Kč
Zaregistrované	35 519	43,8
Schválené	21 548	22,7
Proplacené	18 308	17,3

Celkový rozpočet pro osu I (2007 - 2013): **cca 24,5mld. Kč**

Stav implementace Osy I



Celkový rozpočet pro osu I (2007 - 2013): **cca 24,5mld. Kč**

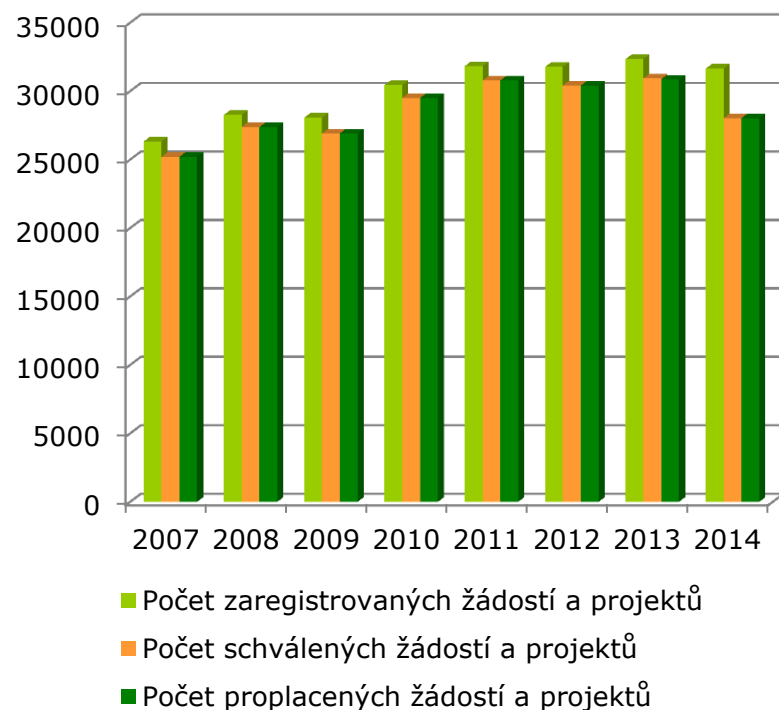
Stav implementace Osy II

Plošná opatření	Počet v tis.	DOTACE v mld. Kč
Zaregistrované žádosti (závazky HRDP, PRV 2007 - 2013)	239,8	58,0
Proplacené žádosti (k 30.4.2015) (z rozpočtu PRV 2007-2013)	212,6	51,3
Proplacené žádosti (k 30.4.2015) (z rozpočtu PRV 2014-2020)	15,9	4,7

Projektová opatření	Počet	DOTACE v mil. Kč
Schválené	619	802,8
Proplacené	523	591,1

Celkový rozpočet pro osu II (2007 – 2013): **53,5mld. Kč**

Stav implementace Osy II



Pozn.: Z finanční obálky PRV byly kromě v grafu uvedených žádostí vyplaceny i některé žádosti v rámci závazků HRDP přijaté v letech 2004 až 2006

Zároveň jsou v grafu uvedeny i žádosti závazků PRV 2007-2013 vyplacené z rozpočtu PRV na období 2014-2020

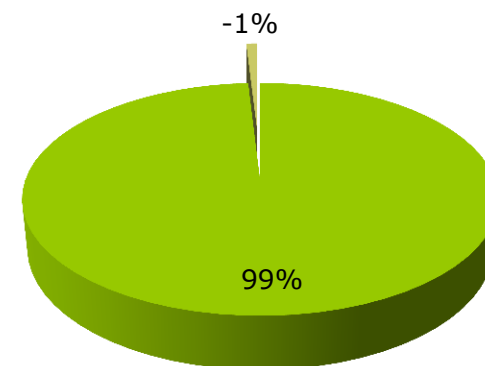
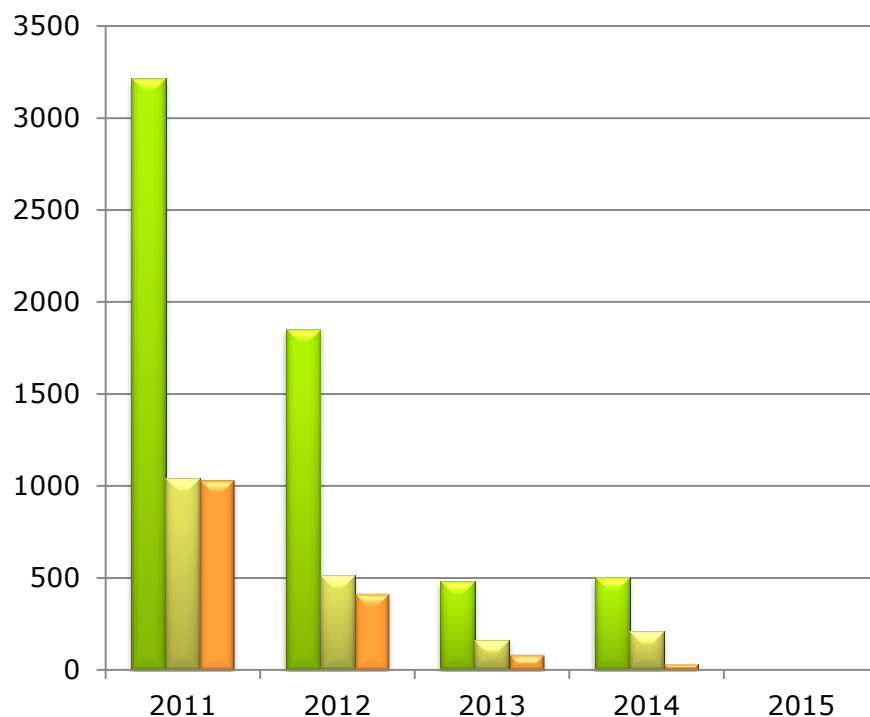
Stav implementace Osy III

Projekty	Počet	DOTACE v mld. Kč
Zaregistrované	13 324	48,44
Schválené	4 584	16,4
Proplacené	4 070	14,1

Celkový rozpočet pro osu III (2007 - 2013): **cca 16,5mld. Kč**

Stav implementace Osy III

■ celkem zazávazkováno ■ zbývá k zazávazkování



■ Počet registrovaných projektů

■ Počet schválených projektů

■ Počet proplacených projektů

Celkový rozpočet pro osu III (2007 - 2013): **cca 16,5mld. Kč**

IV.1.1 Místní akční skupina

	Počet	DOTACE v mil. Kč
Zaregistrované žádosti – realizace SPL	194	-
Schválené MAS	112	-
Proplacené ŽOP za režijní výdaje MAS *	1928	789,7

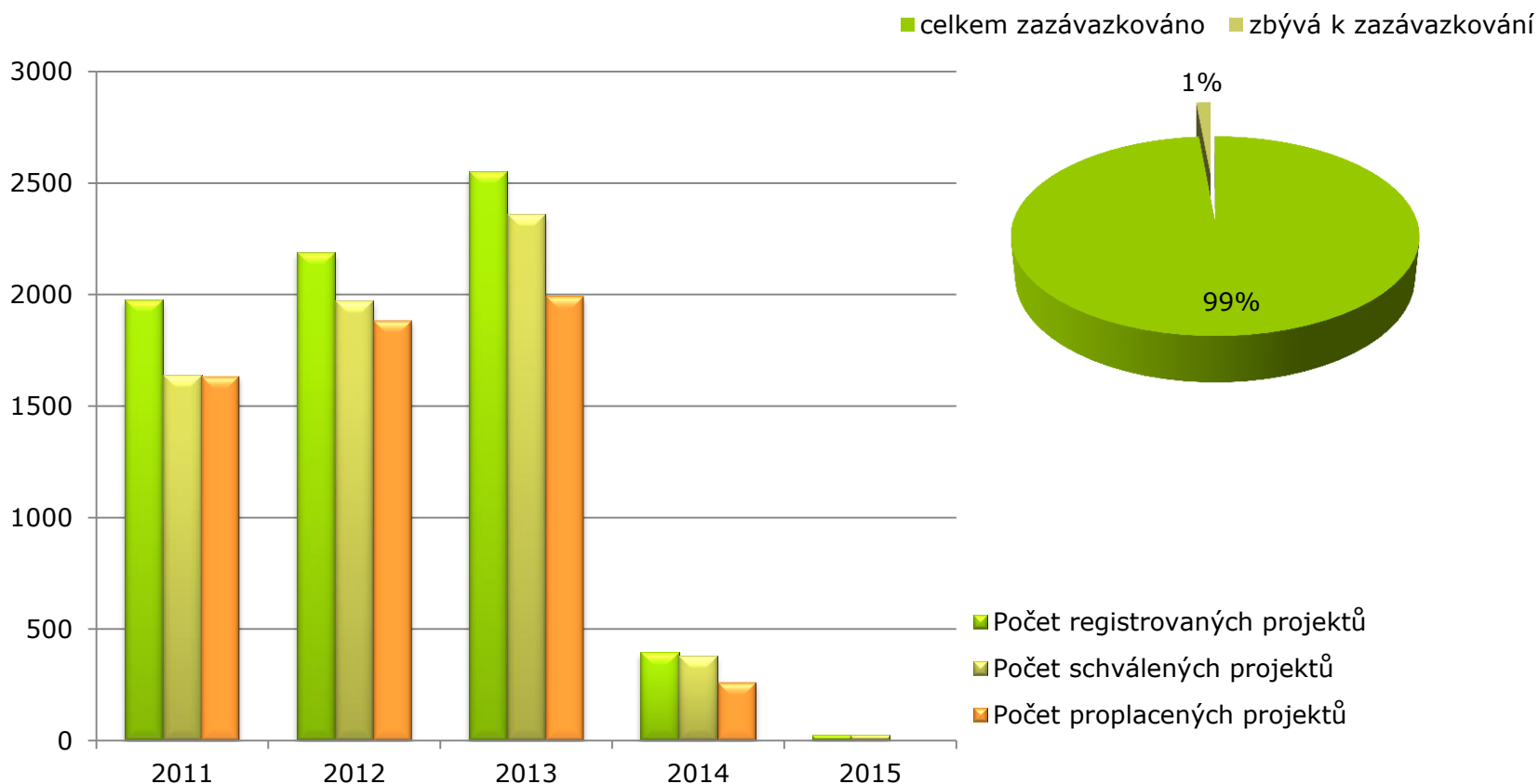
* Každá MAS smí předkládat Žádost o proplacení 3x ročně

Stav implementace Osy IV

Projekty (vyjma opatření IV.1.1)	Počet	DOTACE v mld. Kč
Zaregistrované	12 171	6, 06
Schválené	9 878	4, 43
Proplacené	9 269	3, 96

Celkový rozpočet pro IV.2.1(2007 - 2013): **0, 5 mld. Kč**
a pro IV.1.1 a IV.1.2 (2007-2013): **5 mld. Kč**

Stav implementace Osy IV



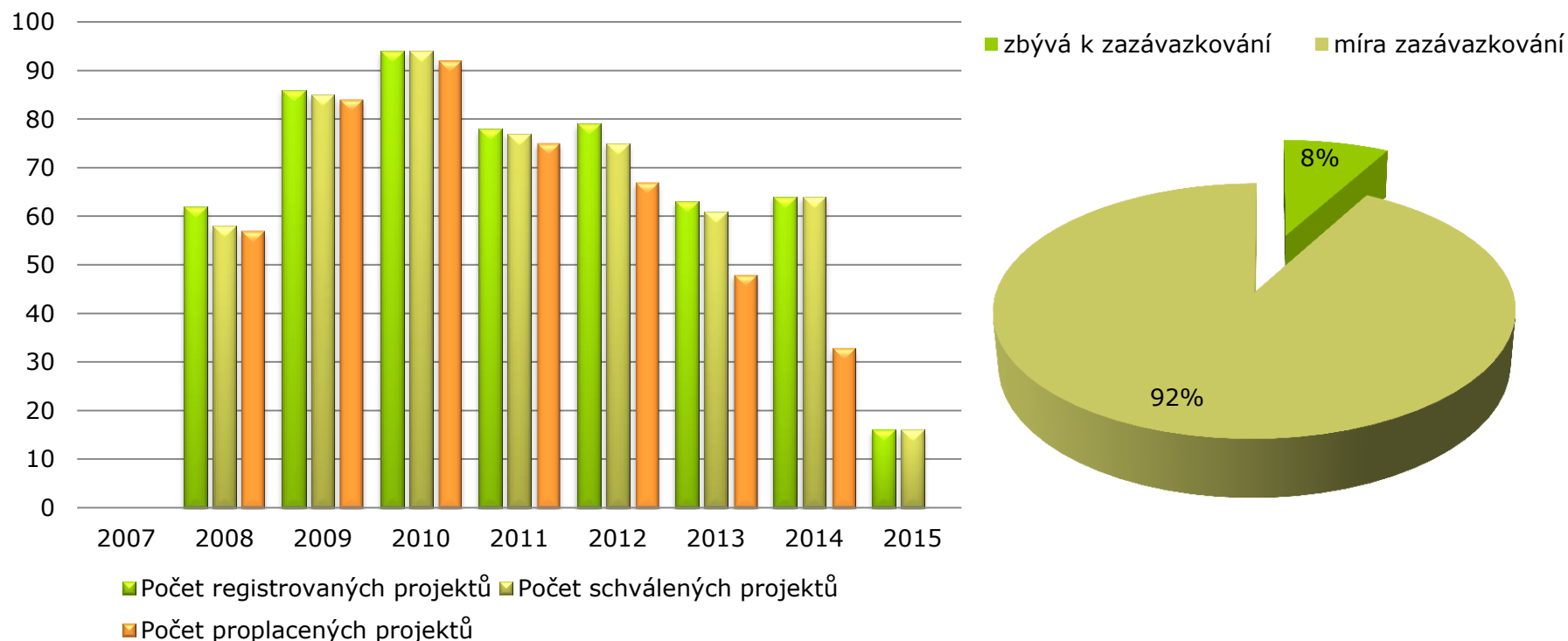
Celkový rozpočet pro osu IV (2007 - 2013): **cca 5, 5 mld. Kč**

Stav implementace Osy V

Projekty	V.1 – Technická pomoc	V.2 - CSV	CELKEM Osa V
Schválené (počet)	334	197	531
Schválené (tis. Kč)	310 848	64 227	375 075
Proplacené (počet)	291	169	460
Proplacené projekty (tis. Kč)	226 922	48 900	275 822

Data jsou platná k **30. 4. 2015**

Stav implementace Osy V



Celkový rozpočet pro osu V (2007-2013): **cca 0, 4 mld. Kč**

V.1 - TP – zaměření projektů

Řídící orgán PRV

- ❑ Analýzy, posudky, metodiky, monitoring, expertizy, průběžné, ex-ante, ex post a SEA hodnocení PRV
- ❑ Mzdové výdaje pro pracovníky administrující PRV
- ❑ Propagace, semináře pro veřejnost, publikační činnost

Státní zemědělský intervenční fond

- ❑ Mzdové výdaje a vzdělávání pro pracovníky administrující PRV
- ❑ Technické zabezpečení

V.1 – TP – příklady realizovaných projektů v I. pol. 2015

- Konference/ školení/ prezentace
 - Seminář MAS
 - Odborná výstava a veletrh Natura Viva
 - 19. ročník vodohospodářské výstavy VODOVODY-KANALIZACE
 - Odborné školení Cost – Benefit analýzy

- Metodiky a evaluace
 - *Hodnocení finančního zdraví a zhodnocení personální a majetkové propojenosti místních akčních skupin*
 - *Zpracování metodiky pro hodnocení projektů v rámci Programu rozvoje venkova na období 2014 – 2020*
 - *Ex – post hodnocení Programu rozvoje venkova ČR pro období 2007 - 2013*
 - *Indikátor ptáků zemědělské krajiny za rok 2014*
 - *Výpočet metodiky pro vyhodnocení výsledkového indikátoru R6*



V.2 - CSV – zaměření projektů

Celostátní síť pro venkov

- ❑ Setkávání, semináře, školení, konference, propagace
- ❑ Příklady dobré praxe, studie
- ❑ Technické zabezpečení sekretariátu Sítě

V.2 - CSV – Příklady zajímavých aktivit v 1. pololetí roku 2015

□ Centrální aktivity

- Regiontour (15. – 18. 1. 2015, Brno)
- Konference k metodě LEADER (8. 6. 2015)
- Předávání zkušeností a sdílení dobré praxe v rámci ocenění Oranžová stuha v rámci soutěže Vesnice roku 2015



V.2 - CSV – Příklady zajímavých aktivit v 1. pololetí roku 2015

□ Krajské aktivity

- Všechny kraje: Semináře pro zemědělce a odbornou veřejnost k tématu rozdělování dotací
- Olomoucký kraj: Jednodenní exkurze ve spolupráci s MAS Hranicko - Přidávání hodnoty zemědělským a potravinářským produktům
- Vysočina: Seminář - Cesta za poznáním projektů podpořených z PRV v kraji Vysočina
- Středočeský kraj: Blok interaktivních workshopů Ekonomika venkova s mottem: „Ekonomika versus ekologie?“
- Zlínský kraj: „Projekty obcí úspěšných v soutěži Vesnice roku“



V.2 CSV – výhled zajímavých aktivit na II. pololetí roku 2015

- **Účast na mezinárodních výstavách a výstavách na celorepublikové úrovni** (např. Země živitelka, Agrokomplex). Účelem je prezentace Programu rozvoje venkova a jeho výsledků laické i odborné veřejnosti.
- Další aktivity budou realizovány z rozpočtu PRV 2014 - 2020



PROGRAM ROZVOJE VENKOVA

Děkuji za pozornost.